

**UCHWAŁA NR .../.../21  
RADY MIEJSKIEJ W NAŁĘCZOWIE**

z dnia .... 2021 r.

**w sprawie ustanowienia herbu, barw, flagi, flagi urzędowej Gminy Nałęczów**

Na podstawie art. 18 ust. 2 pkt 15 ustawy z dnia 8 marca 1990 r. o samorządzie gminnym (t.j. Dz. U. z 2020 r. poz. 713 ze zm.) w związku z art. 3 ust. 1, 2, 3 ustawy z dnia 21 grudnia 1978 r. o odznakach i mundurach (Dz. U. z 2016 r., poz. 38), uchwala się, co następuje:

**§ 1.** Herbem Gminy Nałęczów jest tarcza typu hiszpańskiego dwudzielna w słup; w polu błękitnym półtrzecia krzyż srebrny (godło herbu Pilawa); w polu czerwonym pomłóść (chusta Nałęcz). Wzór herbu Gminy Nałęczów stanowi załącznik nr 1 do niniejszej uchwały.

**§ 2.** Barwami Gminy Nałęczów są kolory: błękitny, biały i czerwony ułożone w 3 równoległych pasach w proporcjach szerokości 1x2x1, nawiązujące do barw herbu i stanowiące składowe flagi. Barwy Gminy Nałęczów stanowią załącznik nr 2 do niniejszej uchwały.

**§ 3.** Flagą Gminy Nałęczów jest płat materii o proporcjach 5:8, składających się z trzech pasów poziomych: górnego – błękitnego o wysokości 1/4 płata, środkowego – białego o wysokości 2/4 płata oraz dolnego – czerwonego o wysokości 1/4 płata. Wzór flagi stanowi załącznik nr 3 do niniejszej uchwały.

**§ 4.** Flagą urzędową Gminy Nałęczów jest płat materii o proporcjach 5:8, składających się z trzech pasów poziomych: górnego-błękitnego o wysokości 1/4 płata, środkowego – białego o wysokości 2/4 płata, pośrodku którego jest herb Gminy Nałęczów oraz dolnego – czerwonego o wysokości 1/4 płata. Wzór flagi urzędowej Gminy Nałęczów stanowi załącznik nr 4 do niniejszej uchwały.

**§ 5.** Herb, barwy i flagi stanowią własność Gminy Nałęczów i podlegają ochronie.

**§ 6.** 1. Herb, barwy i flagi mogą być używane wyłącznie w sposób zapewniający im należyty część i szacunek oraz prestiż i powagę przewidzianą prawem dla symboli władzy.

2. Herb, barwy i flagi mogą być używane tylko w kształcie, proporcjach i barwach zgodnych z wzorami graficznymi określonymi w załącznikach 1, 2, 3 i 4 do niniejszej uchwały.

**§ 7.** Szczegółowe zasady użytkowania herbu, barw i flagi określi Rada Miejska w Nałęczowie w odrębnej uchwale.

**§ 8.** Wykonanie uchwały powierza się Burmistrzowi Nałęczowa.

**§ 9.** Uchwała wchodzi w życie po 14 dniach od dnia ogłoszenia w Dzienniku Urzędowym Województwa Lubelskiego.

Przewodniczący Rady Miejskiej

w Nałęczowie

**UZASADNIENIE HISTORYCZNO - HERALDYCZNE**  
**DO PROJEKTU HERBU, BARW, FLAGI I SZTANDARU**  
**GMINY NAŁĘCZÓW**

**Nałęczów** – miasto uzdrowisko w powiecie puławskim , w województwie lubelskim leży dokładnie w środku Płaskowyżu Nałęczowskiego na Wyżynie Lubelskiej. Malowniczość swojego położenia zawdzięcza głęboko wciętym dolinom rzek Bohotniczanki i Bystrej będącą dopływem Wisły / do 30-40 m/ oraz licznym wąwozom lessowym z dobrze zachowaną szatą roślinną. Walory krajobrazowe, źródła mineralne oraz specyficzny mikroklimat tworzą warunki czyniące Nałęczów miejscowością wypoczynkowo – uzdrowską o dużym znaczeniu szczególnie w leczeniu chorób układu krążenia i rehabilitacji. Mikroklimat Nałęczowa cechuje m.in. częste występowanie cisz atmosferycznych, duże usłonecznienie, czystość powietrza i dość wysoka unormowana wilgotność. Te i inne cechy stanowią o specyficznym nastroju uzdrowiska.

Bardzo ważne miejsce zajmuje Nałęczów w kulturze: przebywało tu w różnych okresach wielu wybitnych twórców z wielu dziedzin / pisarze, muzycy, rzeźbiarze i inni/. Są tu muzea Bolesława Prusa i Stefana Żeromskiego, szczególnie związanych z tą miejscowością i regionem.

Około połowy XVIII w. dobra bohotnickie w tym teren obecnego Nałęczowa nabył Stanisław Małachowski starosta wąwolnicki herbu Nałęcz. Poślubił Mariannę Potocką herbu Pilawa. W latach 1767 – 1775 wybudował barokowy pałac zaprojektowany przez architekta Ferdynarda Naxa, współpracownika Dominika Merliniego. Na frontonie pałacu nad tympanonem umieszczono kartusz z połączonymi herbami Nałęcz i Pilawa nawiązującymi do rodów Małachowskich i Potockich, zachowując właściwe barwy ; godło Nałęcz w czerwonym polu tarczy a godło Pilawa w niebieskim polu tarczy. Kartusz pochodzący z okresu budowy pałacu jest zarejestrowany jako obiekt zabytkowy w ewidencji Wojewódzkiego Konserwatora Zabytków w Lublinie. Osada pałacowa Nałęczów miała być siedzibą rodową Małachowskich.

„ Nałęczów , m. w woj. lubelskim . W XVIII w. Małachowscy, właściciele wsi Sadurki, założyli folwark i rezydencję na gruntach tej wsi. Nową osadę nazwali Nałęczowem od herbu Nałęcz, którego byli nosicielami. Nazwa herbu Nałęcz, często notowana w XVw. pochodzi od staropolskiego nałęcz – chustka na głowę skręcona i zawiązana” /” Nazwy miast Polski” – Kazimierz Rymut /.

Wg Stanisława Rosponda Nałęczów w woj. lubelskim jest nazwą pamiątkową /” Słownik etymologiczny miast i gmin PRL Ossolineum” , 1984r./.

W 1963r. Nałęczów uzyskał prawa miejskie. Rada Miejska w Nałęczowie podjęła Uchwałę NR XXI/113/96 z 25 października 1996r. w sprawie herbu miasta

Nałęczów oraz uchwałą NR XXX/167/98 z 16 marca 1998r w sprawie flagi Gminy Nałęczów.

Rada miejska w Nałęczowie podjęła uchwałą NR IX/60/19 z dnia 27 maja 2019 roku w sprawie uchwalenia Statutu Gminy Nałęczów w tym herbu i flagi wg wzorów w uchwałach z 1996 i 1998 bez opinii Komisji Heraldycznej MSWiA / załączniki nr 2 i 3 /.

Przesłanką uzasadniającą wykorzystanie herbów szlacheckich Nałęcz i Pilawa w herbie Gminy Nałęczów jest około 100 letni związek Małachowskich i Potockich z tą miejscowością, którzy mieli duży wpływ na jej powstanie i rozwój. Dlatego proponuje się herb Nałęczowa wzorowany na XVIII wiecznym kartuszu na frontonie pałacu.

Zgodnie z zasadami heraldyki i weksylologii barwy weksyliów powinny wywodzić się z dominujących barw herbowych. Stąd propozycja barw Nałęczowa i flagi w trzech kolorach: niebieskim , białym i czerwonym.

Kolor biały nawiązuje do barwy godeł Nałęcz i Pilawa, niebieski do barwy tarczy herbu Pilawa i czerwony do barw tarczy herbu Nałęcz.

Projekty symboli Nałęczowa nawiązują do miejscowej tradycji historycznej i uwzględniają zasady heraldyki i weksylologii.

Gmina Nałęczów nie posiadała w swojej historii sztandaru.

Symbolika barw w heraldyce:

Biel / srebro / oznacza 5 cnót – pokorę, czystość, uczciwość, niewinność, niepokalaność oraz pokój, lojalność, szczerłość, wieczną chwałę.

Błękit /niebieski/ oznacza 3 cnoty – piękność, wzniosłość, pochwałę oraz niebo, wiarę, prawdę, wierność, łagodność, stałość, niezawistość.

Czerwień oznacza 2 cnoty – odwagę , waleczność oraz poświęcenie, żarliwość, miłość.


Załącznik nr 1

Do Uchwały Nr.../.../21

Rady Miejskiej w Nałęczowie

z dnia... 2021 r.

### HERB GMINY NAŁĘCZÓW



BARWY HERBU – W SKALI CMYK:

1. Niebieska: PANTONE 293 (C=100, M=56)
2. Czerwona: PANTONE 032 (M=91, Y=87,)


Załącznik nr 2

Do Uchwały Nr.../.../21

Rady Miejskiej w Nałęczowie

z dnia... 2021 r.

## BARWY GMINY NAŁĘCZÓW



### BARWY GMINY W SKALI CMYK:

1. Niebieska: PANTONE 293(C=100, M=56)
2. Czerwona: PANTONE 032( M=91, Y=87)


Załącznik nr 3

Do Uchwały Nr.../.../21

Rady Miejskiej w Nałęczowie

z dnia... 2021 r.

## **FLAGA GMINY NAŁĘCZÓW**




Załącznik nr 4

Do Uchwały Nr.../.../21

Rady Miejskiej w Nałęczowie

z dnia... 2021 r.

### FLAGA URZĘDOWA GMINY NAŁĘCZÓW



#### BARWY HERBU – W SKALI CMYK:

1. Niebieska: PANTONE 293(C=100, M=56)
2. Czerwona: PANTONE 032( M=91, Y=87)